

Itour-S

Kullanıcı Kılavuzu

Tanıştığımızı memnun oldum!


Itour-S, Divoom'un yeni mini taşınabilir Bluetooth hoparlörüdür. Boyut olarak küçüktür ancak olağanüstü ses kalitesine sahiptir. Yaka tasarımı, ister evde ister açık hava etkinlikleri sırasında, istediğiniz zaman, istediğiniz yerde müziğin keyfini çıkarmanızı sağlar.

Aksesuar listesi:

- Kullanıcı kılavuzu
- Type-C şarj kablosu
- Itour-S hoparlör



Kullanıcı kılavuzu



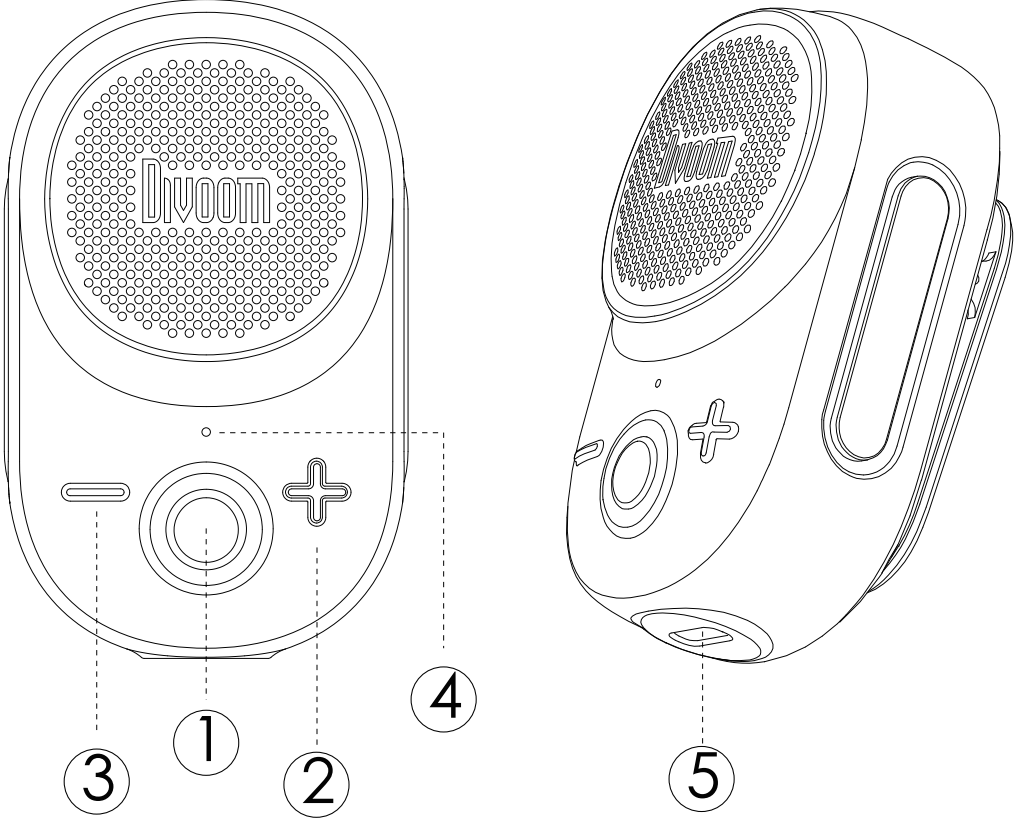
USB Type-C şarj kablosu



Itour-S

Divoom ürünlerini satın aldığınız ve deneyimlediğiniz için teşekkür ederiz! Bu ürünü daha iyi kullanabilmeniz için, lütfen kullanmadan önce bu kılavuzu dikkatlice okuyun ve düzgün bir şekilde saklayın. İçerik güncellendiğinde başka bir bildirimde bulunulmayacaktır, kullanım sırasında gerçek ürün geçerli olacaktır. Daha harika içerik ve ürünler almak için resmi web sitesini www.divoom.com'u ziyaret edebilirsiniz.

Düğme işlev diyagramı



1 Güç açma/kapama

Uzun basma: açma/kapama

Kısa basma: duraklatma/oyunatma/cevaplama veya kapatma

Çift tıklama: TWS bağlanma/bağlantıyı kesme/aramaları reddetme

2 Ses +/sonraki şarkı

Kısa basış: Ses açma

Uzun basış: Sonraki şarkı

3 Ses-/Önceki şarkı

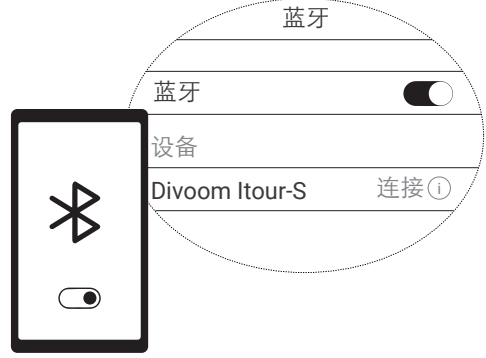

Kısa basış: Sesi kısma

Uzun basış: Önceki şarkı

4 Mikrofon deliği

5 Type-C bağlantı noktası

Bluetooth modu



Lütfen telefon ayarları>Bluetooth'a gidin, "Divoom Itour-S" yi bağlayın. Bağlandıktan sonra müzik çalmaya başlayabilirsiniz.

Hoparlörü açmak için 2 saniye basılı tutun. Gösterge ışığı mavi renkte yanıp sönmelidir

*Güç açıldıktan sonra gösterge ışığı mavi yanıyor ancak yanıp sönmüyorsa, hoparlör başka bir cep telefonuna bağlı olabilir. Önce cep telefonunun ve hoparlörün bağlantısını kesebilirsiniz ("+" ve "-" düğmesine aynı anda uzun basın).

TWS modu nasıl kullanılır?


1. Önce 1 Itour-S'yi cep telefonuna bağlayın. Gösterge yanıp sönmeye kadar açma/kapama düğmesine ① çift tıklayın, bu TWS modunun açık olduğu anlamına gelir.
2. Diğer Itour-S'yi açın, gösterge yanıp sönmeye kadar açma/kapama düğmesine ① çift tıklayın. Bu TWS modunun da açık olduğu anlamına gelir.
3. TWS'ye bağlandıktan sonra, her iki Itour-S'nin göstergeleri mavi ışıkta kalacaktır.
4. Açma/kapama düğmesine ① çift tıklayarak TWS modunun bağlantısını kesebilirsiniz.

Nasıl şarj edilir?

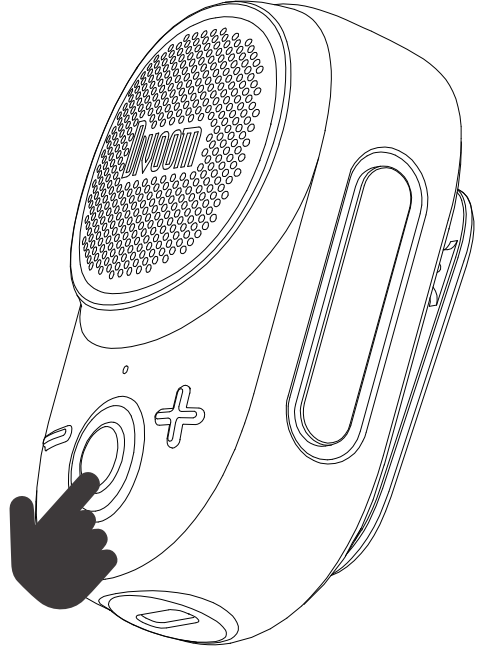
1. C Tipi kabloyu Itour-S'nin altındaki C Tipi şarj deliğine ⑤ takın.
2. Şarj olurken gösterge ışığı her zaman yanar. Tamamen şarj olduğunda, gösterge ışığı otomatik olarak kapanacaktır.
3. 5V --- 1A şarj cihazı kullanılması tavsiye edilir.



Gelen bir aramayı nasıl cevaplayabilirim?



Aramayı cevaplamak/
sonlandırmak için kısa basın



Bir aramayı reddetmek
için çift tıklayın

Ürün parametreleri

Ürün boyutu: 47.6X40.54x77.7mm

Ürün ağırlığı: 110g

Hoparlör boyutu: 33mm

Çıkış gücü: 4.2W

Tepki frekansı: 80Hz-20KHz

Sinyal-gürültü oranı: ≥ 78 dB

Çalma süresi: ≥ 7 hours

(Belirli ses seviyesi koşulları altında test edilmiştir)

Dahili pil: 3.7Wh

Şarj arayüzü: Type-C

Şarj süresi: 2.5hours (5V 1A)

iletim mesafesi: ≥ 10 m

Bluetooth versiyonu: 5.3

Lütfen aşağıdaki talimatları dikkatlice okuyun:

- Lütfen ürün kurulum ve çalıştırma talimatlarımıza uyun.
- Ürünü her zaman düz ve sabit bir yüzeye yerleştirin.
- Ürünün havalandırma deliklerine veya yuvalarına herhangi bir nesne sokmayın. Ürüne büyük bir güç uygulamayın.
 - Lütfen ürünü oda sıcaklığında bir ortamda tutun. Ürünü herhangi bir ısı kaynağının (radyatör, kalorifer peteği, soba, şömine veya doğrudan güneş ışığı gibi) yakınında bulundurmeyin. Ürünü herhangi bir açık alev kaynağının yakınına yerleştirmeyin.
 - Ürüne kendi başınıza servis vermeye çalışmayın. Her zaman yetkili servis personelinin talimatlarına başvurun.
 - Elektrik tehlikesi riskini önlemek için, bu ürünü ıslak yüzeye maruz bırakmayın.

Uygunluk beyanı:



Bu cihaz, Avrupa Parlamentosu ve Konseyinin 16 Nisan 2014 tarihli ve 2014/53/EU sayılı direktifinin temel gerekliliklerini karşılamaktadır.

- Bu ürün, elektrikli ve elektronik cihazlarda belirli tehlikeli maddelerin kullanımının kısıtlanmasına ilişkin 1 Temmuz 2011 tarihli ve 2011/65/EU sayılı Avrupa Parlamentosu ve Konsey Direktifi ile uyumludur.
- Cihazın üzerindeki X işaretli atık konteyneri sembolü, cihazın kullanım ömrünün sonunda uygun bir atık bertaraf tesisinde normal evsel atıklardan ayrı olarak bertaraf edilmesi gerektiğini gösterir.

Garanti bilgileri:

Bu ürün Divoom'un sınırlı garantisi kapsamındadır.

Garanti ayrıntılarının tamamı için www.Divoom.com web sitesini ziyaret edin.

Sınırlı Garanti

1. Satın alma tarihinden itibaren 24 ay içinde bu cihazın veya herhangi bir parçasının hatalı işçilik veya malzeme kusurları nedeniyle kusurlu olduğu kanıtlanırsa, kendi tercihimize bağlı olarak işçilik veya malzeme ücreti ödemededen onaracağız veya değiştireceğiz.
2. Satın alma tarihini içeren orijinal fatura veya satış fişi veya satıcıdan alınan damga, kusurlu birimle birlikte sunulur.
3. Garanti, ürünle birlikte kullanılması amaçlanan DIVOOM markalı orijinal aksesuarlar dışındaki aksesuarların ve diğer çevresel cihazların kullanımından kaynaklanan ürün arızalarını kapsamaz.
4. Garanti, aşağıdakilerden kaynaklanan ürün arızalarını kapsamaz: Üretici tarafından yetkilendirilmemiş herhangi bir kişi tarafından modifiye edilmesi, onarılması ve sökülmesi. Herhangi bir kusurlu birim veya parça üreticinin malı olacaktır. Garanti, yanlış kullanım, düşürme, çarpma veya ihmalden kaynaklanan herhangi bir hasarı kapsamaz.

Bu cihaz FCC Kuralları Bölüm 15 ile uyumludur. Çalıştırılması aşağıdaki iki koşula tabidir:

- (1) Bu cihaz zararlı parazite neden olamaz
- (2) Bu cihaz, istenmeyen çalışmaya neden olabilecek parazitler de dahil olmak üzere alınan her türlü paraziti kabul etmelidir.

Sınırlı Garanti

Uyumluluktan sorumlu tarafça açıkça onaylanmayan herhangi bir Değişiklik veya modifikasyon, kullanıcının ekipmanı çalıştırma yetkisini geçersiz kılabilir.

FCC BİLDİRİSİ :

Bu cihaz FCC Kuralları Bölüm 15 ile uyumludur. Çalıştırılması aşağıdaki iki koşula tabidir:

Bu cihaz zararlı parazite neden olmayabilir

Bu cihaz, istenmeyen çalışmaya neden olabilecek girişimler de dahil olmak üzere alınan her türlü girişimi kabul etmelidir.

Uyarı: Uyumluluktan sorumlu tarafça açıkça onaylanmayan değişiklikler veya modifikasyonlar kullanıcının ekipmanı çalıştırma yetkisini geçersiz kılabilir.

NOT: Bu ekipman test edilmiş ve FCC Kuralları Bölüm 15 uyarınca B Sınıfı dijital cihaz sınırlarına uygun olduğu tespit edilmiştir. Bu sınırlar, bir konut kurulumunda zararlı parazitlere karşı makul koruma sağlamak üzere tasarlanmıştır. Bu ekipman radyo frekansı enerjisi üretir ve yayabilir ve talimatlara uygun olarak kurulmaz ve kullanılmazsa, radyo iletişimde zararlı parazite neden olabilir. Ancak, belirli bir kurulumda parazit oluşmayacağını garantiye almaz. Bu ekipman, radyo veya televizyon alımında zararlı parazite neden olursa, ekipmanı kapatıp açarak belirlenebilir, kullanıcının aşağıdaki önlemlerden birini veya birkaçını alarak paraziti düzeltmeye çalışması önerilir: Alıcı antenin yönünü veya yerini değiştirin. Ekipman ve alıcı arasındaki mesafeyi artırın. Ekipmanı, alıcının bağlı olduğundan farklı bir devredeki bir prize bağlayın. Yardım için satıcıya veya deneyimli bir radyo/TV teknisyenine danışın. RF uyarı beyanı: Cihaz genel RF maruziyet gerekliliklerini karşılayacak şekilde değerlendirilmiştir. Cihaz, kısıtlama olmaksızın taşınabilir maruz kalma koşullarında kullanılabilir.

GARANTİ ŞARTLARI

- 1) Garanti süresi, malın teslim tarihinden itibaren başlar ve 2 yıldır.
- 2) Malın bütün parçaları dahil olmak üzere tamamı garanti kapsamındadır.
- 3) Malın ayıplı olduğunun anlaşılması durumunda tüketici, 6502 sayılı Tüketicinin Korunması Hakkında Kanununun 11 inci maddesinde yer alan;
 - a- Sözleşmeden dönme,
 - b- Satış bedelinden indirim isteme,
 - c- Ücretsiz onarılmasını isteme,**ç- Satılanın ayıpsız bir misli ile değiştirilmesini isteme,** haklarından birini kullanabilir.
- 4) **Tüketicinin bu haklardan ücretsiz onarım hakkını** seçmesi durumunda satıcı; işçilik masrafı, değiştirilen parça bedeli ya da başka herhangi bir ad altında hiçbir ücret talep etmeksizin malın onarımını yapmak veya yaptırmakla yükümlüdür. Tüketici ücretsiz onarım hakkını üretici veya ithalatçıya karşı da kullanabilir. Satıcı, üretici ve ithalatçı tüketicinin bu hakkını kullanmasından müteselsilen sorumludur.
- 5) Tüketicinin, **ücretsiz onarım hakkını** kullanması halinde malın;
 - Garanti süresi içinde tekrar arızalanması,
 - Tamiri için gereken azami sürenin aşılması,
 - Tamirinin mümkün olmadığı, yetkili servis istasyonu, satıcı, üretici veya ithalatçı tarafından bir raporla belirlenmesi durumlarında;**tüketici malın bedel iadesini, ayıp oranında bedel indirimini veya imkân varsa malın ayıpsız misli ile değiştirilmesini** satıcıdan talep edebilir. Satıcı, tüketicinin talebini reddedemez. Bu talebin yerine getirilmemesi durumunda satıcı, üretici ve ithalatçı müteselsilen sorumludur.
- 6) Malın tamir süresi **20 iş gününü**, binek otomobil ve kamyonetler için ise **45 iş gününü** geçemez. Bu süre, garanti süresi içerisinde mala ilişkin arızanın yetkili servis istasyonuna veya satıcıya bildirim tarihi, garanti süresi dışında ise malın yetkili servis istasyonuna teslim tarihinden itibaren başlar. Malın arızasının **10 iş günü** içerisinde giderilememesi halinde, üretici veya ithalatçı; malın tamiri tamamlanıncaya kadar, benzer özelliklere sahip başka bir malı tüketicinin kullanımına tahsis etmek zorundadır. Malın garanti süresi içerisinde arızalanması durumunda, tamirde geçen süre garanti süresine eklenir.
- 7) Malın kullanma kılavuzunda yer alan hususlara aykırı kullanılmasından kaynaklanan arızalar garanti kapsamı dışındadır.
- 8) Tüketici, garantiden doğan haklarının kullanılması ile ilgili olarak çıkabilecek uyuşmazlıklarda yerleşim yerinin bulunduğu veya tüketici işleminin yapıldığı yerdeki **Tüketici Hakem Heyetine veya Tüketici Mahkemesine** başvurabilir.
- 9) Satıcı tarafından bu **Garanti Belgesinin** verilmemesi durumunda, tüketici **Ticaret Bakanlığı Tüketicinin Korunması ve Piyasa Gözetimi Genel Müdürlüğüne** başvurabilir.

GARANTİ BELGESİ

Üretici veya İthalatçı Firmanın:

Ünvanı : MAİ GRUP DANIŞMANLIK VE
ELEKTRONİK TİCARET A.Ş.

Adresi : Cevizli Mah. Cevizli D-100 Güney Yanyol
Cad. No:2AA Kartal

Şehir : İSTANBUL

Posta Kodu : 34865

Tel. : 0850 644 0 644

E-Posta : musterihizmetleri@desibela.com

V.D. ve No : Kartal - 6101015506

Yetkilinin İmzası Ve Firmanın Kaşesi

MAİ GRUP DANIŞMANLIK
VE ELEKTRONİK TİC. A.Ş.
Cevizli Mah. Cevizli D-100 Güney Yanyol Cad.
No 2 AA Kartal/İSTANBUL / Tel:0850 644 0 644
Kartal V.D. V.N. 6101015506 Tic. Sic. No:181202-5

Malın

Cinsi : Bluetooth Hoparlör
Markası : Divoom
Modeli : Itour-S
Garanti Süresi : 2 YIL
Azami Tamir Süresi : 20 İş Günü
Bandrol No :

GARANTİ BELGESİ

SATICI FİRMA

Ünvanı :

Adres :

Şehir :

Posta Kodu :

Telefon :

Faks :

E-Posta :

Fatura Tarih ve Sayısı;

Teslim Tarih ve Yeri;

Yetkilinin İmzası Ve Firmanın Kaşesi