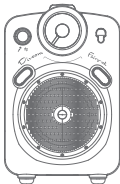


DIVOOM FAIRY-OK MİKROFONLU BLUETOOTH HOPARLÖR

KUTU İÇERİĞİ



Fairy-ok



Fairy-kara



USB-C
şarj kablosu




Kullanım
kılavuzu

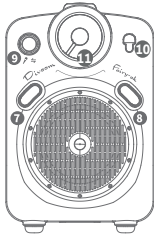
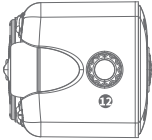
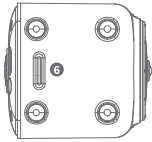
Lütfen bu hoparlörü kullanmadan önce kullanım kılavuzunu okuyunuz. Detaylı bilgi için divoom.com.tr adresini ziyaret edebilirsiniz.

Bu ürün bir teknoloji ürünüdür ve bazı özellikler belli aralıklarla değiştirilebilir-güncellenebilir. Konu ile ilgili detaylı bilgi almak için müşteri hizmetlerimizden destek alabilirsiniz.

ÜRÜN DETAYLARI



- 1 Batarya seviyesini kontrol etmek için tuşa bir kere basın. Cihazı açmak/kapatmak için aynı tuşa basılı tutun.
- 2 Type-C kablo girişi
Lütfen CCC sertifikalı 5V---2A gücünde şarj cihazı kullanın.
- 3 Şarj seviyesi göstergesi (%25, %50,%75 ve %100 şarj seviyelerini gösterir)
- 4 Cihaz mikrofonla bağlantı kurduğunda turuncu ışık yanar.



- 6** TF kart girişi (Sadece mp3 dosyaları destekler, Maksimum hafıza kapasitesi 128GB'tır.)
- 7** Önceki şarkıya geçmek için tuşa basın. Önceki dosyaya geçmek için tuşa basılı tutun. (Sadece TF card modunda geçerlidir.)
- 8** Bir sonraki şarkıya geçmek için tuşa basın. Bir sonraki dosyaya geçmek için tuşa basılı tutun. (Sadece TF card modunda çalışır.)
- 9** Mod tuşu
Ses modları arasın da geçiş yapmak için tuşa bir kere basın. (Bluetooth/TF)
Karaoke modunu aktiveştirmek veya etkisiz hale getirmek için tuşa basılı tutun.
- 10** Gösterge
Mavi: Bluetooth Kırmızı: TF kart
- 11** Ses tuşu
Ses seviyesini arttırmak için saat yönünde çevir.
Ses seviyesini azaltmak için saat yönünün tersinde çevir.
- 12** Oynat tuşu
Tuşa basın: Şarkıyı oynat/durdur

Tuşa basılı tutun: Çalan şarkıyı yinelemek için tuşa basılı tutun. (Sadece TF kart modunda geçerlidir.)

Bluetooth Modu

Cihazı açın ve göstergedeki mavi ışığın yanıp söndüğünden emin olun. Telefon ayarlarından Bluetooth'u açın ve telefonunuzu hoparlör ile eşleştirin. Bağlantı tamamlandığında şarkı çalmaya başlayabilirsiniz. Gösterge ışığında mavi ışık sabit yanıyorsa hoparlör başka bir telefona bağlı demektir. Lütfen 7 ve 8 numaralı tuşlara basılı tutarak mevcut bağlantıyı kesin.

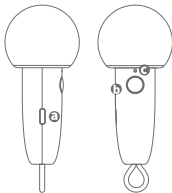
TF Kart Modu

1. Hoparlörü açın ve TF kartı yuvasına takın. (Göstergede kırmızı ışık yanmalıdır.)
2. Sesi ayarlamak için ses düğmesini çevirin. Şarkıyı oynatmak veya durdurmak için aynı düğmeye bir kere basın. Önceki şarkıya geçmek için sol tuşu, sonraki şarkıya geçmek için ise sağ tuşa bir kere basın.

**Göstergedeki ışığın rengi kırmızı değilse, TF kart moduna geçmek için lütfen 'Mode' tuşuna bir kere basın.

Karaoke işlevi nasıl etkinleştirilir?

Mikrofonun üzerindeki tuşa bastığınızda mikrofon açılır ve hoparlör otomatik olarak mikrofonla eşleşir. Bağlantı tamamlandığında, hoparlörün arka panelinde ışık yanar. Bu ışık, hoparlörün karaoke için hazır olduğu anlamına gelir.



- a** Şarj girişi: USB-C (Lütfen CCC sertifikalı 5V=2A gücünde şarj cihazı kullanın.)
- b** Hoparlörü açmak ve kapatmak için Power tuşuna basılı tutun.
- c** Gösterge: Mavi ışık hoparlörün açık olduğunu, kırmızı ışık ise hoparlörün şarj olduğunu gösterir. Batarya tamamen şarj olduğunda ışık otomatik kapanır.

NOT: Bu ekipman FCC kurallarının 15.Bölümü gereğince dijital bir cihaz olarak kabul edilmektedir ve B sınıfı sınırlarına uygun bulunmuştur.
Tüm bu gereklilikler herhangi bir ortamdaki zararlı bilişimlere karşı cihazı korumak üzere yeniden tasarlanmıştır.
Fakat bunun bir garantisi yoktur ve doğru kurulum ve kullanımda parazit oluşmayacaktır.

GARANTİ BELGESİ BİLGİLERİ:

1. Garanti süresi içinde ürününüz ile ilgili herhangi bir sorun oluştuğunda lütfen 0850 644 0 644 numaralı müşteri hizmetlerimizi arayınız. Ürün bilgisi, ürün ile ilgili merak ettiğiniz bir konu vs. için de müşteri hizmetleri destek hattımızdan bilgi alabilirsiniz.
2. Ürün garanti süresi 24 aydır. Bu süre, ürünün satın alındığı günden itibaren başlar. Bu süre içinde cihazda ya da cihazın parçalarında oluşan tüm sorunlar ücretsiz olarak onarılır. (Kullanıcı hatasından dolayı oluşan sorunlar garanti kapsamı dışındadır.)
Onarımı mümkün olmayan sorunlarda ürünün yenisi ücretsiz olarak müşteriye gönderilir.
3. Ürünün faturasını atmayınız. Olası bir sorun ile karşılaştığınızda ürünün garanti başlangıç süresi, satış tarihi gibi bilgiler ancak fatura ile doğrulanabilir. Faturanızı kaybetmeniz durumunda müşteri hizmetlerimizle iletişime geçebilirsiniz.
4. Ürünün yanında verilen aksesuarların dışında başka hiçbir aksesuar ürün ile birlikte kullanılmamalıdır. Divoom markalı olmayan harici aksesuarlardan kaynaklanan sorunlar ürünü garanti kapsamı dışında bırakır.
5. Ürünün yetkili firma haricinde başka bir yerde onarımı ve tamir amaçlı içinin açılması ürünü garanti kapsamı dışında bırakır.
6. Garanti devredilemez.
7. Ürünün kullanım kılavuzundaki bilgilerinde farklı veya yanlış kullanım, düşürülmesi bir yere çarpılması veya bir ihmalden kaynaklı oluşan herhangi bir hasar garanti kapsamı dışındadır.
8. Müşteri, iade nakliye ücretlerinden sorumludur.

Lütfen kullanılmış pilleri yerel yönetmeliklere uygun şekilde atınız ve kesinlikle yakmayınız. Bu üründe şarj edilebilir lityum iyon pil bulunmaktadır. Lütfen kendiniz çıkartmaya çalışmayınız

Bu ürünün garantisi Divoom tarafından sınırlandırılmıştır. Garanti hakkında daha detaylı bilgi için divoom.com.tr'yi ziyaret edebilirsiniz.

GÜVENLİK REHBERİ



Lütfen cihazı kullanmaya başlamadan önce kullanma kılavuzunu dikkatlice okuyunuz.

- Hoparlörü her zaman düz ve stabil yüzeyde kullanınız.
- En iyi ses kalitesini elde etmek için hoparlörün çevresine herhangi bir eşya koymayınız. Bu durum surround ses etkisini olumsuz etkiler.
- Hoparlörün açık kısımlarına herhangi bir yabancı cisim sokmayınız.
- Hoparlöre herhangi bir vurucu, kırıcı güç uygulamayınız.
- Hoparlörü kullandığınız oda ısısı ideal oda sıcaklığında olmalıdır. Hoparlörünüzü radyatör, elektrikli ısıtıcı, şömine ya da direkt güneş ışığı gibi tüm ısı kaynaklarından uzakta kullanınız.
- Hoparlörün olası bozulma durumunda kesinlikle kendiniz tamir etmeye çalışmayınız ve yetkili servisten destek alınız.
- Lütfen bu hoparlörü ıslak olan hiçbir yüzeyde kullanmayınız.

UYGUNLUK BEYANI

CE Bu hoparlör, 16 Nisan 2014 tarihli avrupa parlamentosu konseyi 2014/53/EU sayılı direktifin temel gerekliliklerini karşılamaktadır.



Hoparlör üzerinde X işareti bulunan atık konteyneri sembolü, cihazın kullanım ömrünün sonunda normal evsel atıklardan ayrı olarak uygun bir atık bertaraf tesisinde bertaraf edilmesi gerektiğini belirtir. Lütfen kullanılmış pilleri yerel yönetmeliklere uygun şekilde atınız ve kesinlikle yakmayınız.

Bu üründe şarj edilebilir lityum iyon pil bulunmaktadır. Lütfen kendiniz çıkartmaya çalışmayınız.

Bu ürün RoHS (Restriction of Hazardous Substances Directive) (Belirli Zararlı Maddelerin Kullanımını Kısıtlama) yönetmeliği ile uyumludur. Elektrikli ekipmanlarda belirli tehlikeli maddelerin kullanımının kısıtlanmasına ilişkin 8 Haziran 2011 tarihli Avrupa Parlamentosu ve konseyinin 2011/65/EU direktifine uygundur.

Bu cihaz, FCC Kurallarınının 15. Bölümüne uygundur. Aşağıdaki iki koşul bu operasyona tabidir.

1. Bu cihaz zararlı elektromanyetik dalgalara neden olamaz.

2. Cihaz kullanım esnasında çevresinde çeşitli parazitlerden etkilenebilir bu durum Divoom'un sorumluluğunda değildir.

ÜRÜN GARANTİ BELGESİ KARTI

| | | | |
|---------------------|--|--------------------|--|
| Ürün ismi | | Seri numarası | |
| Satın alınan mağaza | | Satın alınan tarih | |
| Satın alanın ismi | | İletişim bilgileri | |
| Satın alanın adresi | | | |

Divoom resmi website adresi: <http://www.divoom.com.tr/>

Divoom garanti belgesi bilgileri

Divoom müşteri hizmetleri destek hattı: 0850 644 0 644

Divoom müşteri hizmetleri Email: info@divoom.com.tr

Divoom iade adresi:

Cevizli Mah. Cevizli D-100 Güney Yanyol Cad. No:2 AA Kartal/İstanbul

GARANTİ ŞARTLARI

- 1) Garanti süresi, malın teslim tarihinden itibaren başlar ve 2 yıldır.
- 2) Malın bütün parçaları dahil olmak üzere tamamı garanti kapsamındadır.
- 3) Malın ayıplı olduğunun anlaşılması durumunda tüketici, 6502 sayılı Tüketicinin Korunması Hakkında Kanununun 11 inci maddesinde yer alan;
 - a- Sözleşmeden dönme,
 - b- Satış bedelinden indirim isteme,
 - c- Ücretsiz onarılmasını isteme,**ç- Satılanın ayıpsız bir misli ile değiştirilmesini isteme,** haklarından birini kullanabilir.
- 4) **Tüketicinin bu haklardan ücretsiz onarım hakkını** seçmesi durumunda satıcı; işçilik masrafı, değiştirilen parça bedeli ya da başka herhangi bir ad altında hiçbir ücret talep etmeksizin malın onarımını yapmak veya yaptırmakla yükümlüdür. Tüketici ücretsiz onarım hakkını üretici veya ithalatçıya karşı da kullanabilir. Satıcı, üretici ve ithalatçı tüketicinin bu hakkını kullanmasından müteselsilen sorumludur.
- 5) Tüketicinin, **ücretsiz onarım hakkını** kullanması halinde malın;
 - Garanti süresi içinde tekrar arızalanması,
 - Tamiri için gereken azami sürenin aşılması,
 - Tamirinin mümkün olmadığı, yetkili servis istasyonu, satıcı, üretici veya ithalatçı tarafından bir raporla belirlenmesi durumlarında;**tüketici malın bedel iadesini, ayıp oranında bedel indirimini veya imkân varsa malın ayıpsız misli ile değiştirilmesini** satıcıdan talep edebilir. Satıcı, tüketicinin talebini reddedemez. Bu talebin yerine getirilmemesi durumunda satıcı, üretici ve ithalatçı müteselsilen sorumludur.
- 6) Malın tamir süresi **20 iş gününü**, binek otomobil ve kamyonetler için ise **45 iş gününü** geçemez. Bu süre, garanti süresi içerisinde mala ilişkin arızanın yetkili servis istasyonuna veya satıcıya bildirim tarihi, garanti süresi dışında ise malın yetkili servis istasyonuna teslim tarihinden itibaren başlar. Malın arızasının **10 iş günü** içerisinde giderilememesi halinde, üretici veya ithalatçı; malın tamiri tamamlanıncaya kadar, benzer özelliklere sahip başka bir malı tüketicinin kullanımına tahsis etmek zorundadır. Malın garanti süresi içerisinde arızalanması durumunda, tamirde geçen süre garanti süresine eklenir.
- 7) Malın kullanma kılavuzunda yer alan hususlara aykırı kullanılmasından kaynaklanan arızalar garanti kapsamı dışındadır.
- 8) Tüketici, garantiden doğan haklarının kullanılması ile ilgili olarak çıkabilecek uyuşmazlıklarda yerleşim yerinin bulunduğu veya tüketici işleminin yapıldığı yerdeki **Tüketici Hakem Heyetine veya Tüketici Mahkemesine** başvurabilir.
- 9) Satıcı tarafından bu **Garanti Belgesinin** verilmemesi durumunda, tüketici **Ticaret Bakanlığı Tüketicinin Korunması ve Piyasa Gözetimi Genel Müdürlüğüne** başvurabilir.

GARANTİ BELGESİ

Üretici veya İthalatçı Firmanın:

Ünvanı : MAİ GRUP DANIŞMANLIK VE
ELEKTRONİK TİCARET A.Ş.

Adresi : Cevizli Mah. Cevizli D-100 Güney Yanyol
Cad. No:2AA Kartal

Şehir : İSTANBUL

Posta Kodu : 34865

Tel. : 0850 644 0 644

E-Posta : musterihizmetleri@desibela.com

V.D. ve No : Kartal - 6101015506

Yetkilinin İmzası Ve Firmanın Kaşesi

MAİ GRUP DANIŞMANLIK
VE ELEKTRONİK TİC. A.Ş.
Cevizli Mah. Cevizli D-100 Güney Yanyol Cad.
No 2 AA Kartal/İSTANBUL/ Tel:0850 644 0 644
Kartal V.D. V.N. 6101015506 Tic. Sic. No:181202-5

Malın

Cinsi : Bluetooth Hoparlör
Markası : Divoom
Modeli : Fairy-OK
Garanti Süresi : 2 YIL
Azami Tamir Süresi : 20 İş Günü
Bandrol No :

GARANTİ BELGESİ

SATICI FİRMA

Ünvanı :

Adres :

Şehir :

Posta Kodu :

Telefon :

Faks :

E-Posta :

Fatura Tarih ve Sayısı;

Teslim Tarih ve Yeri;

Yetkilinin İmzası Ve Firmanın Kaşesi