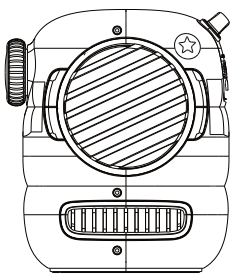


## Spark-Pop

### Hızlı başlangıç Kılavuzu

#### Aksesuar Listesi



Spark-Pop



Taşıma ipi



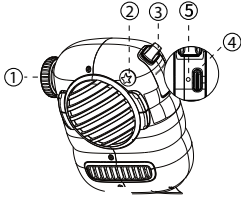
Kullanım Kılavuzu



C Tipi şarj kablosu

Divoom ürünlerini satın aldığınız ve deneyimlediğiniz için teşekkür ederiz! Bu ürünü daha iyi kullanabilmeniz için, lütfen kullanmadan önce bu kılavuzu dikkatlice okuyun ve güvenle saklayın. İçerik önceden haber verilmeksizin değiştirilebilir. Daha heyecan verici içerik ve ürünler için [www.divoom.com](http://www.divoom.com) resmi web sitesini ziyaret edebilirsiniz.

#### Ürün Diyagramı



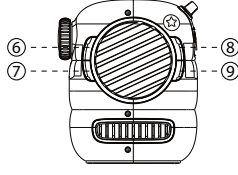
① Döndürme: Ses seviyesini ayar

② Bluetooth göstergesi:  
AÇIK: Bluetooth bağlı; Flaş: Bluetooth bağlı değil

③ Kordon delikleri

④ Tip-C şarj bağlantı noktası

⑤ Şarj göstergesi : AÇIK: Şarj oluyor ; KAPALI: Şarjı tam dolu



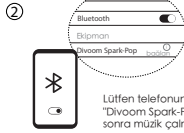
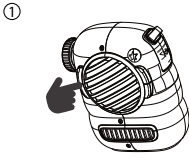
⑥ Kısa basın: Önceki şarkı

⑦ Kısa basın: Sonraki şarkı

⑧ Kısa basın: oynat/duraklat;  
Bluetooth bağlantısını kesmek için : 4 saniye uzun basın

⑨ Uzun basın: Açık/Kapalı

#### Bluetooth Modu



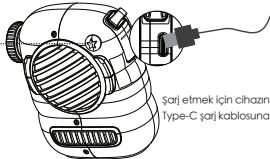
Lütfen telefonunuzdan Bluetooth sekmesinden "Divoom Spark-Pop" a bağlanın Bağlandıktan sonra müzik çalmaya başlayın

\*Gösterge açıldıktan sonra mavi renkte yanar ve yanıp sönmezse, hoparlör başka bir telefona bağlanmış olabilir, önce telefonun Bluetooth bağlantısını kesin veya oynat/duraklat düğmesine 4 saniye boyunca uzun basın.

#### Nasıl Şarj Edilir?

① Şarj olurken, gösterge ışığı sabittir. Tamamen şarj olduğunda, gösterge otomatik olarak kapanacaktır.

② A 5V --- 1A şarj cihazı tavsiye edilir



Şarj etmek için cihazın yan tarafındaki Type-C şarj kablosuna takın.

#### Ürün Parametreleri

Boyutlar : 68.8×41.5×81.4mm  
Ürün ağırlığı : 190g  
Hoparlör boyutu : 40mm  
Çıkış gücü : 5 W  
Tepki sıklığı : 80Hz-20kHz

SNR : >82dB  
Geri çalma : 5hours  
(belirli ses ve ses düzeyi koşulları altında test edilmiştir)  
Pil kapasitesi : 1000mAh  
Batarya voltajı : 3.7V

Şarj voltajı : 5V 1A ---  
iletim mesafesi : <10m  
Şarj süresi : 2-2.5 hours  
Bluetooth sürümü : 5.3  
Maksimum iletim gücü : 0.333mW

#### LÜTFEN AŞAĞIDAKI TALİMATLARI DİKKATLİCE OKUYUNUZ:

- Lütfen ürün kurulum ve çalışma talimatlarınıza uyun.
- Ürünü daima düz ve sabit bir yüzeye yerleştirin.
- Ürün deliklerine veya yuvalarına herhangi bir nesne sokmayın. Ürüne büyük bir güç uygulamayın.
- Lütfen ürünü oda sıcaklığında bir ortamda tutun. Ürünü herhangi bir ısı kaynağının (radyatör, kalorifer peteği, soba, şömine veya doğrudan güneş ışığı gibi) yakınına koymayın. Ürünü herhangi bir açık alev kaynağının yakınına yerleştirmeyin.
- Ürüne kendi başınıza servis vermeye çalışmayın. Her zaman yetkili servis personelinin talimatlarına başvurun.
- Elektrik tehlikesi riskini önlemek için, bu ürünü ıslak yüzeye maruz bırakmayın.