


TANIŞTIĞIMIZA MEMNUN OLDUM !

Ben Tivoo-Max Divoom ürününüzde kişisel piksel sanat asistanınızım.

16x16 piksel ekranım ve bir DSP-ayarlı hoparlörüm var. Ayrıca bir çok özel ayarımın yanı sıra yeni bir mobil uygulamam var. Müzik ve piksel sanat dünyasındaki tüm olasılıkları birlikte araştıracağız.



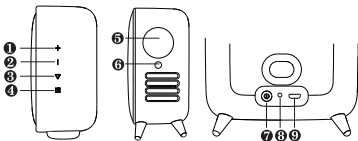
AMBALAJDA NELER VAR ?

- TIVOO- Max
- Kullanım kılavuzu
- Micro USB dolum kablosu

Bir Divoom ürünü satın aldığınız için teşekkürler ! Lütfen bu kılavuzu dikkatle okuyun. Ürünümüz hakkında daha fazla bilgi için divoom.com adresini ziyaret edebilirsiniz. Bir teknoloji ürünü olması nedeniyle bu kılavuzda önceden bildirim olmaksızın değişiklik yapılabilir. Herhangi bir sorunuz varsa, Divoom müşteri hizmetleri ile temasa geçebilirsiniz.

ÜRÜN DETAYLARI

1. Basın : Sesi açar
Basılı Tutun : Sonraki şarkı
2. Basın : Sesi kısar
Basılı Tutun : Önceki şarkı
3. Basın : Müziği oynat / durdur /Aramayı Cevapla / Sonlandır
Basılı Tutun : Sesli mesaj kaydet / Gelen aramayı reddet
4. Basın : Otomatik Kapanma Zamanlayıcısı
Basılı Tutun : Manuel alarm girin
5. Döndürün : Kanal değiştirir
Basın : Işık efektini değiştirir
Basılı Tutun : Parlaklığı ayarlayın
6. Basın : Ses girişi kaynağını değiştirir
Basılı Tutun : Bluetooth bağlantısını keser
7. Basın : Batarya durumunu gösterir
Basılı Tutun : Güç aç/kapa
8. AUX girişi
9. Mikro USB şarj girişi



BLUETOOTH'A NASIL BAĞLANILIR?

- Mobil uygulamayı indirin

Divoom uygulaması hem iOS hem de Android sistemlerinde mevcuttur. 'Divoom' için arama yapabilir veya bu QR kodunu tarayabilirsiniz.

** Lütfen dikkat: iOS ve Android bağlantı işlemi farklıdır



BLUETOOTH'A NASIL BAĞLANILIR?



Apple IOS sistemi için

Apple IOS sistemi için

1. Settings (Ayarlar) bölümünde Bluetooth'u açın.
2. 'Tivoo-max-audio' araması yapın ve bağlantı kurun.
3. Mobil uygulamada 'Tivoo-max-light' araması yapın ve bağlantı kurun.



Android sistemi için

Android sistemi için

1. Settings (Ayarlar) bölümünde Bluetooth'u açın.
2. Mobil uygulamada 'Tivoo-max-light' ve 'Tivoo-max-audio' seçeneklerine bağlanın.

FONKSİYON LİSTESİ - MOBİL UYGULAMA



Müzik

IOS için müzik çalar iTunes arşivini oynatacaktır. Android için müzik çalar sistemdeki mevcut parçaları oynatacaktır. Ayrıca Tivoo-max ile üçüncü taraflara ait müzik çalarınıza da kullanabilirsiniz.

FONKSİYON LİSTESİ - MOBİL UYGULAMA



DJ Mixer

Farklı davul, bas, gitar ve diğer enstrümanlara sahip bu DJ mikser ile kendi miksinizi oluşturabilirsiniz.



Sesli Not

Aileniz ve arkadaşınız için bir dakikaya kadar sesli mesaj bırakabilirsiniz. Ayrıca biraz sürpriz ve eğlence için sesinizi de değiştirebilirsiniz.



Piksel Oluşturma

Daha fazla seçilebilir renk ve araca sahip, yükseltilmiş 16x16 piksel boyutu. Piksel sanatını yapmak artık kolay ve eğlenceli.



Piksel Animasyonu

Daha fazla kareyle piksel sanat animasyonları oluşturabilirsiniz. Oluşturma sürecine yardımcı olmak için birçok fonksiyonu ekledik ve ayarladık.



LED Editor

Özel olarak, tasarımınızı piksel sanatıyla, metinle ve birçok yerleşik efektle karıştırabileceğiniz, VJ ışık efektlerinin çoklu karelerini ayarlayın.



Günlük Planlayıcı

Günlük rutinleriniz için görsel ve işitsel uyarıları ayarlayın: çalışma oturumu, bebek besleme programı. Kendi hatırlatıcılarınızı birçok özel seçenekle de oluşturabilirsiniz.



Uyku Yardımı

24 adet alfa dalga ses parçasının yanı sıra özel ayarlarınızla özel formüle edilmiş ışıklandırma aksiyonunun keyfini çıkarabileceğiniz uyku yardımı fonksiyonunu etkinleştirmek için sağ üst köşeyi döndürün.



Akıllı Alarm

Güne, özel ayarlanmış alarmla başlayın. Yenilenen günleri ve zamanı, ayrıca 12 adet dahili enerji verici ses profili veya kendi müziğinizi seçebilirsiniz.

FONKSİYON LİSTESİ - MOBİL UYGULAMA



Piksel Araçları

Kronometre: Tivoo-max zamanı görüntülerken, kronometreyi mobil uygulama ile başlat/duraklat/durdur.
Önemli Gün Takvimi: Özel piksel sanat simgesiyle birlikte önemli gün ve saat için özel bir hatırlatıcı ayarlayın.
Skorbord: Bir maçın skorunu izlemek için uygulamayı kullanın; Tivoo-max her iki takımın skorlarını gösterecektir.
Gürültü-ölçer : Etrafınızdaki gürültü seviyesini ölçer



Bildirim

Tivoo-max'ınızdaki çoğu ana akım sosyal medya uygulamaları ve etkinlikleri için görsel bildirim ayarlayın.



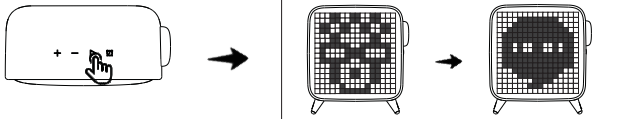
Oyunlar

Eski zamanlardaki klasik piksel sanat oyunlarını oynayın, örneğin: Slot makinesi, Zar, Magic 8 top ve daha fazlası...

Tivoo-max için daha fazla fonksiyonu güncellemeye devam edeceğiz

DAHA FAZLA KURULUM BİLGİSİ

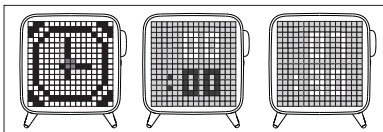
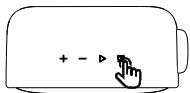
Sesli not nasıl kaydedilir (60 saniyeye kadar)?



- 1-Sesli not fonksiyonunu etkinleştirmek için 2 nolu butonu basılı tutun
- 2-Mesajınızı kaydetmeye başlayın
- 3-Kaydı bitirmek için butona 2 basın Kaydı oynatmak için butona 2 basın

Oynadığında, mesaj silinecektir

MANUEL ALARM NASIL KURULUR ?



- 1-Manuel alarm modunu seçmek için otomatik kapama düğmesini basılı tutun.
- 2-Zamanı ayarlamak için +/- ile geçiş yapın
- 3-Alarmı onaylamak için oynat tuşuna veya manuel alarm modunu silmek ve çıkmak için otomatik kapatma tuşuna basın.

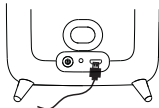
- Tivoo-max sadece bir manuel alarmı destekler (mobil uygulamada daha fazla alarm mevcut)

OTOMATİK KAPANMA NASIL AYARLANIR ?

- 1.Otomatik kapanma fonksiyonunu aktive etmek için Otomatik Kapatma Tuşuna basın
 - 2.Güç kapanma zaman aralığına erişilinceye kadar düğmeyi basılı tutun
 - 3.Zaman aralığına erişildikten sonra düğmeyi dilediğinizde bırakın
- *Otomatik kapatma modunu devre dışı bırakmak ve çıkmak için 00 dk seçin

NASIL ŞARJ EDİLİR ?

- 1-Mikro USB kablosunu arka paneldeki USB bağlantı noktasına takın.
- 2-Tivoo-max AÇIK olduğun veya şarj olurken, pil durumunu kontrol etmek için güç butonuna basın.
- 3-Pil seviyesi %100 iken, Tivoo-max 6 saate kadar oynatma süresi sağlayabilir.



ÜRÜN ÖZELLİKLERİ

Boyut (mm): 184.5L x 163W x 86H

Ağırlık: 1490g

Hoparlör boyutu: 78mm x 1,44mmx2

Çıkış gücü: 40W

ASinyal-gürültü oranı:> = 80dB

Oynatma süresi: 10 saate kadar

Pil kapasitesi: 8000mAh

Akü gerilimi: 3.7V

Pil şarj süresi: 4-5hrs

Şarj: USB kablosu ile, 5V-2A

Kablosuz aralığı: 10 metreye kadar

Bluetooth uyumlu: v5.0

DİKKAT

Lütfen aşağıdaki talimatları dikkatlice okuyunuz:

- Lütfen ürün kurulum ve kullanım talimatlarımızı takip ediniz.
- Hoparlörü daima düzgün ve sabit bir yüzeye koyunuz.
- Lütfen en iyi ses kalitesi için hoparlörü açık bir alana yerleştirin. Hoparlörün çevresini bloke etmeyin.
- Hoparlör delikleri veya yuvalarına herhangi bir nesne itmeyin. Hoparlöre büyük bir kuvvet uygulamayın.
- Hoparlörü oda sıcaklığında saklayınız. Hoparlörü herhangi bir ısı kaynağının (radyatörler, kalorifer petekleri, sobalar, şömine veya doğrudan güneş ışığı gibi) yakınında kullanmayın. Hoparlörü açık alev kaynağının yanına koymayın.
- Hoparlörü kendiniz tamir etmeye çalışmayın. Her zaman yetkili servis personeli tarafından verilen talimatlara bakınız.
- Elektrik tehlikesi riskini önlemek için, bu hoparlörü suya veya ıslak zemine maruz bırakmayın.
- Hoparlörü tamamen şarj olduktan sonra uzun süre şarjda bırakmayınız. Hoparlörün bataryasını uzun süre boş bırakmayınız.

DECLARATION OF CONFORMITY:

PERİYODİK BAKIMA İLİŞKİN BİLGİLER

Ürün, bir uzmanın yapması gereken periyodik bakımı içermez.

BAĞLANTIYA İLİŞKİN BİLGİLER

Aygıtı çalışır hale getirebilmeniz için gerekli bağlantı bilgileri kullanım kılavuzundaki ilgili sayfada yer almaktadır.

ÜRÜNÜN KULLANIM ÖMRÜ

3 yıllık kullanım ömrü öngörülmüştür.

TÜKETİCİ HAKLARI

- Satılanı geri vermeye hazır olduğunu bildiren sözleşmeden dönme,
- Satılanı alıkoyp ayıp oranında satış bedelinden indirim isteme,
- Aşırı bir masraf gerektirmediği takdirde, bütün masrafları satıcıya ait olmak üzere satılanın ücretsiz onarılmasını isteme,
- İmkan varsa, satılanın ayıpsız bir misli ile değiştirilmesini isteme, seçimli haklarından birini kullanabilir.

Ancak satıcının ayıplı maldan sorumluluğu, ayıp daha sonra ortaya çıkmış olsa bile, malın tüketiciye teslim tarihinden itibaren iki yıllık zamanaşımına tabidir.

TÜKETİCİLERİN ŞİKAYET VE İTİRAZLARI KONUSUNDA

Taraflar, satış sözleşmesine konu olan ürünün ayıplı olup olmadığı ile ilgili anlaşmazlığa düşer ya da yukarıda belirtilen seçimli şartlardan herhangi birini uygulamaktan imtina ederler ise Tüketici; Tüketicinin Korunması Hakkında Kanunun 68. maddesi uyarınca ikametinin bulunduğu İlçe Tüketici Hakem Heyeti'ne yazılı bir dilekçe ile başvurarak uyuşmazlığın giderilmesini isteyebilir. Bu madde, tüketicilerin ilgili mevzuata göre alternatif uyuşmazlık çözüm mercilerine başvurmaya engel değildir.

GARANTİ ŞARTLARI

- 1.Garanti süresi, malın teslim tarihinden itibaren başlar ve 2 yıldır.
- 2.Malın bütün parçaları dahil olmak üzere tamamı garanti kapsamındadır.
- 3.Malın ayıplı olduğunun anlaşılması durumunda tüketici, 6502 sayılı Tüketicinin Korunması Hakkında Kanunun 11.maddesinde yer alan
Sözleşmeden dönme,
Satış bedelinden indirim isteme,
Ücretsiz onarılmasını isteme,
Satılının ayıpsız bir misli ile değiştirilmesini isteme, haklarından birini kullanabilir.
- 4.Tüketicinin bu haklardan ücretsiz onarım hakkını seçmesi durumunda satıcı; işçilik masrafı, değiştirilen parça bedeli ya da başka herhangi bir ad altında hiçbir ücret talep etmeksizin malın onarımını yapmak veya yaptırmakla yükümlüdür. Tüketici ücretsiz onarım hakkını üretici veya ithalatçıya karşı da kullanabilir. Satıcı, üretici ve ithalatçı, tüketicinin bu hakkını kullanmasından müteselsilen sorumludur.
- 5.Tüketicinin, ücretsiz onarım hakkını kullanması halinde malın;

a)Garanti süresi içinde tekrar arızalanması,
b)Tamiri için gereken azami sürenin aşılması,
c)Tamirinin mümkün olmadığının, yetkili servis istasyonu, satıcı, üretici veya ithalatçı tarafından bir raporla belirlenmesi durumlarında; tüketici malın bedel iadesini, ayıp oranında bedel indirimini veya imkan varsa malın ayıpsız misli ile değiştirilmesini satıcıdan talep edebilir. Satıcı, tüketicinin talebini reddedemez. Bu talebin yerine getirilmemesi durumunda satıcı, üretici ve ithalatçı müteselsilen sorumludur.
- 6.Malın tamir süresi 20 iş gününü geçemez. Bu süre, garanti süresi içerisinde mala ilişkin arızanın yetkili servis istasyonuna veya satıcıya bildirim tarihi, garanti süresi dışında ise malın yetkili servis istasyonuna teslim tarihinden itibaren başlar. Malın arızasının 10 iş günü içerisinde giderilmemesi halinde, üretici ya da ithalatçı; malın tamirini tamamlayınca kadar, benzer özelliklere sahip başka bir malı tüketicinin kullanımına tahsis etmek zorundadır. Malın garanti süresi içerisinde arızalanması durumunda, tamirde geçen süre garanti süresine eklenir.
- 7.Malın kullanma kılavuzunda yer alan hususlara aykırı kullanılmasından veya yukarıda belirtilen kullanım hatalarından kaynaklanan arızalar garanti kapsamı dışındadır.
- 8.Tüketici, garantiden doğan haklarının kullanılmasında ilgili olarak çıkabilecek uyumsuzluklarda yerleşim yerinin bulunduğu veya tüketici işleminin yapıldığı yerdeki Tüketici Hakem Heyetine veya Tüketici Mahkemesine başvurabilir.
- 9.Satıcı tarafından bu Garanti Belgesinin verilmesi durumunda, tüketici Gümrük ve Ticaret Bakanlığı Tüketicinin Korunması ve Piyasa Gözetimi Genel Müdürlüğüne başvurabilir.

İTHALATÇI FİRMA BİLGİLERİ

GARANTİ BİLGİSİ

Bu ürün Divoom tarafından verilen sınırlı garanti kapsamındadır.
Tüm garanti ayrıntıları için web sitesini ziyaret edin.

OZT ELEKTRONİK İÇ VE DIŞ TİC. A.Ş

Adres: Çamlıca Kısıklı Mahallesi, Alemdağ Cad. No:60 Masaldan İş
Merkezi, D Blok, D:2, 34692 Üsküdar / İstanbul / TÜRKİYE
www.oztelectronics.com

ÜRETİCİ FİRMA BİLGİLERİ

SHENZHEN DIVOOM TECHNOLOGY CO., LTD,

Adres: 1st Floor, 5th Building XinLianHe Industrialpark, JinCheng
Road, Shajing, BaoAn, Shenzhen/ CHINA
www.divoom.com



Bu cihaz, 16 Nisan 2014 tarihli Avrupa Parlamentosunun 2014/53 / EU sayılı Kurallarının temel şartlarını yerine getirmektedir.



Cihazdaki X işaretli atık kabı simgesi cihazın kullanım ömrü sonunda uygun bir atık bertaraf tesisinde normal evsel atıklardan ayrı olarak imha edilmesi gerektiğini göstermektedir.

